

Интернет-перепись населения на портале госуслуг

Участие в Интернет-переписи населения предполагает:

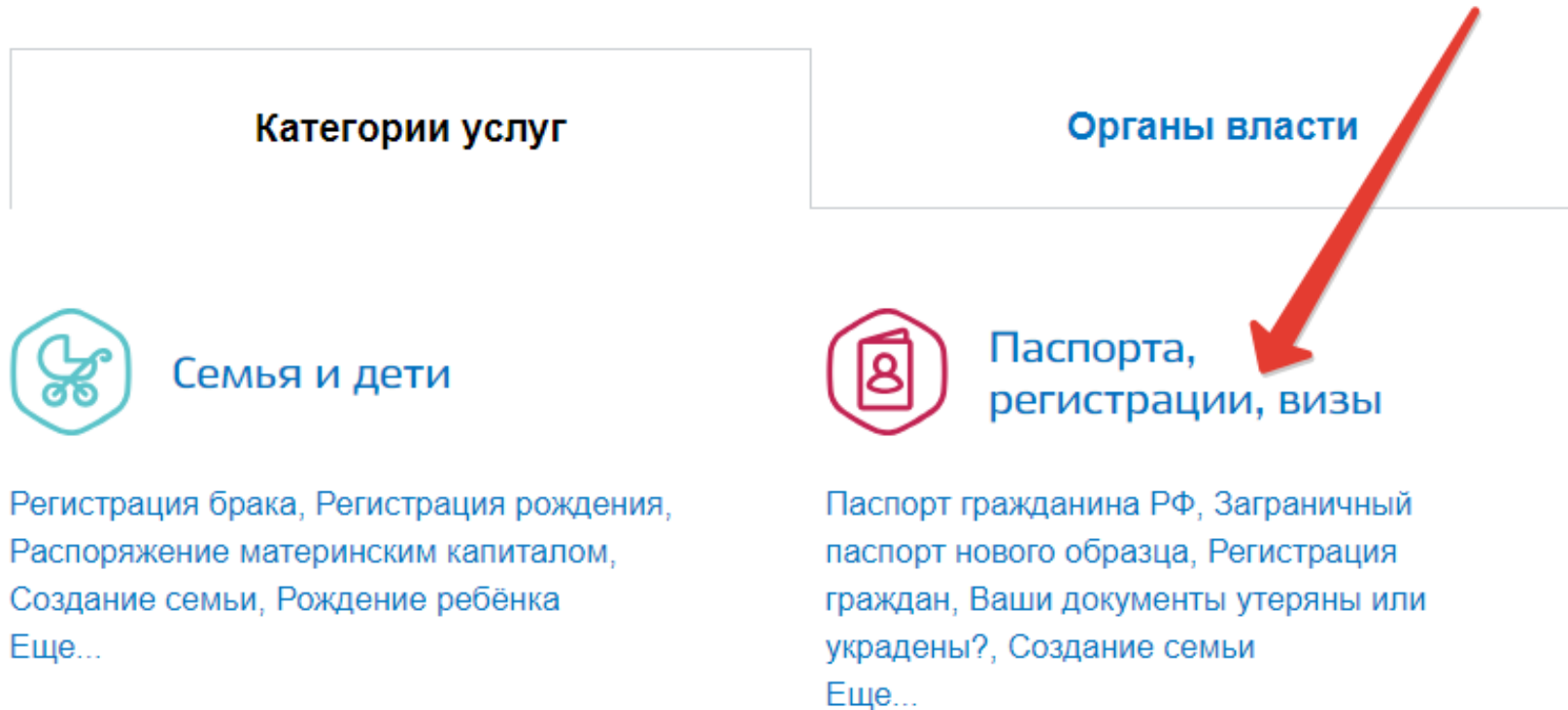
1. Наличие у пользователя учетной записи на портале госуслуг (стандартной или подтвержденной).
2. Заполнение переписных листов в электронном виде на портале госуслуг с 15 октября по 08 ноября 2021 года.

Затем портал госуслуг отправит ответы в Росстат, а пользователь получит специальный код подтверждения.

3. Предъявление кода переписчику, который придет к пользователю домой с 15 октября по 14 ноября 2021 года.

Как **пройти Интернет-перепись населения на портале госуслуг**? Для этого необходимо:

1. Открыть портал госуслуг и перейти во вкладку «Паспорта, регистрации, визы».



2. Затем выбрать вкладку «Участие в переписи населения».

Паспорта, регистрации, визы

[← Вернуться в каталог](#)

Популярные услуги



Паспорт гражданина РФ

Есть много причин, по которым нужно заменить паспорт, и мы о них знаем >



Заграничный паспорт нового образца

Закажите загранпаспорт себе и ребенку без ожидания в очередях >



Регистрация граждан

Постоянная или временная регистрация, а также снятие с регистрационного учета >



Участие в переписи населения

Участие в переписи населения >

3. На открывшейся странице можно ознакомиться с подробной информацией об услуге, после чего следует нажать на кнопку «Получить услугу».

Участие в переписи населения

[← Вернуться](#)

Участие в переписи населения

Как получить услугу?

Всероссийская перепись проходит каждые 10 лет. Следующая — в 2020 году. Чтобы к ней подготовиться, Росстат проводит пробную перепись в нескольких регионах. Вы можете сэкономить время и заполнить переписные листы через Госуслуги: портал отправит ответы в Росстат, а вам выдаст код, который нужно показать переписчику.

Выберите тип получения услуги

- Электронная услуга У себя дома
- На переписном участке



Услугу предоставляет

Федеральная служба
государственной статистики

[Получить услугу >](#)

На этой странице

[Информация об услуге](#)

[Частые вопросы](#)

4. Далее необходимо внимательно заполнить переписной лист, указав все необходимые данные.




Участие в переписи населения

1 Адрес помещения

Адрес помещения

Адрес фактического постоянного проживания, независимо от наличия или отсутствия регистрации в помещении и прав собственности (место, где вы проводите ежедневно большую часть своего ночного отдыха)

 Пример заполнения переписного листа [в видеоинструкции](#)

Число лиц, постоянно проживающих в данном помещении



5. После заполнения всех разделов анкеты нажать на кнопку «Отправить переписные листы».

РАЗДЕЛ III – заполняется на каждое домохозяйство в квартире или многоквартирном доме.


3 Число занимаемых жилых комнат

Часть комнаты

4 Доступ к сети Интернет

Отмечается при наличии доступа хотя бы у одного из членов домохозяйства

Результатом оказания услуги будет получение вами кодов подтверждения прохождения переписи населения. Сохраните коды подтверждения до 31 октября текущего года и покажите их при необходимости переписчику. После отправки заполните, пожалуйста, анкету о качестве услуги.



Отправить переписные листы

6. Ответы будут направлены в Росстат, а пользователь получит специальный QR-код в Личном кабинете на портале госуслуг. Данный QR-код необходимо предъявить переписчику (!).

Росстат подготовил Библиотеку информационно-разъяснительных материалов (далее – библиотека). Доступ к библиотеке возможен по ссылке https://disk.yandex.ru/d/79EKVqgukw9_DQ.